

Interventionsberichterstattung (IBE) der Landesgesundheitskonferenz – „Bewegung im Alter“

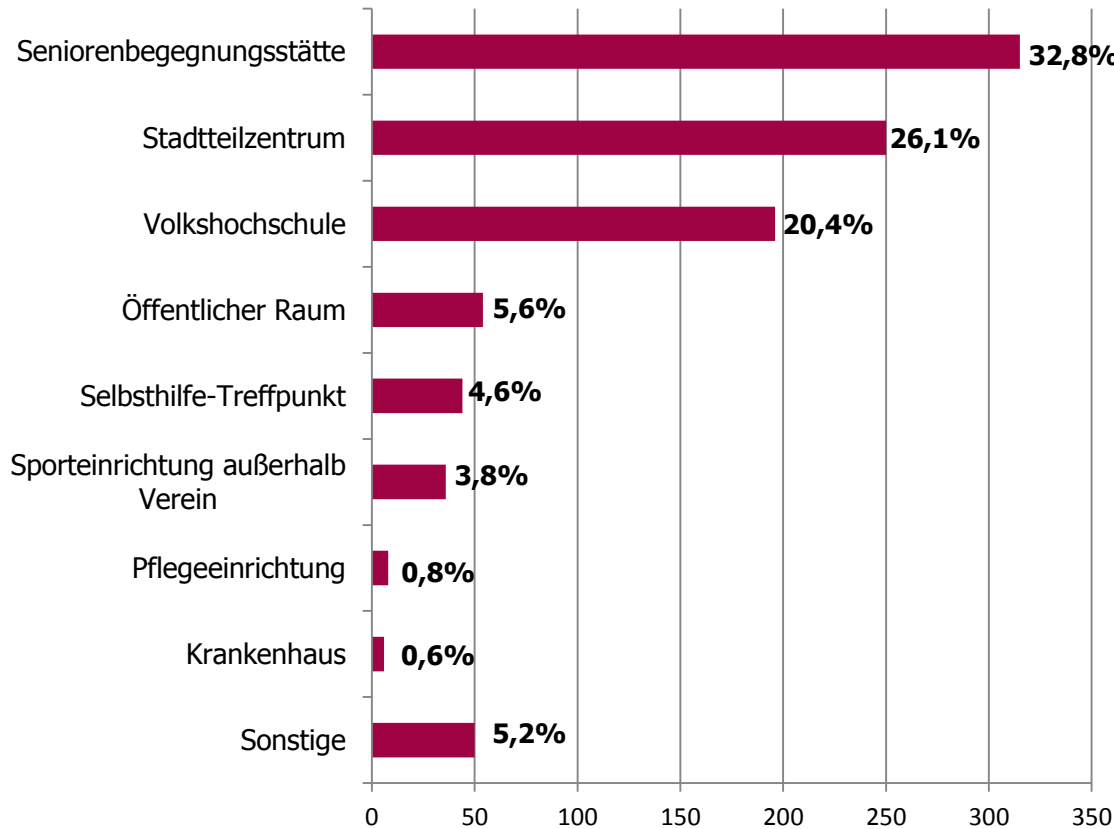
Präsentation 14. LGK 07.12.2017



Ziel und Vorgehen

- Ziel: *„Wissen über Programme, Projekte und Angebote der LGK-Mitglieder erweitern, die geeignet sind einen Beitrag zur Umsetzung der Berliner Gesundheitsziele zu leisten“ + „optimierte Steuerung der Aktivitäten der Mitglieder hinsichtlich der sozialräumlichen gesundheitlichen Bedarfe, wie sie durch die Gesundheits- und Sozialberichterstattung benannt werden“*
(LGK-Beschluss 03/2012)
 - Kopplung mit Daten des Begleitenden Monitorings Ältere der Senatsverwaltung für Gesundheit, Pflege und Gleichstellung
 - 90-seitiger Bericht incl. Anhang, mit nach Sozialräumen sortierbarer Übersicht aller Angebotsdaten (xls-Tabelle)
 - Rücklauf: 1.408 Angebote, die an 444 Orten stattfinden
 - Akteure außerhalb der LGK – z. B. Quartiersmanagements/
Kirchengemeinden/privatwirtschaftliche Akteure – nicht einbezogen
- Fazit: kein Anspruch auf Repräsentativität, dennoch sehr umfangreicher und sozialräumlich aufgeschlüsselter Datenbestand

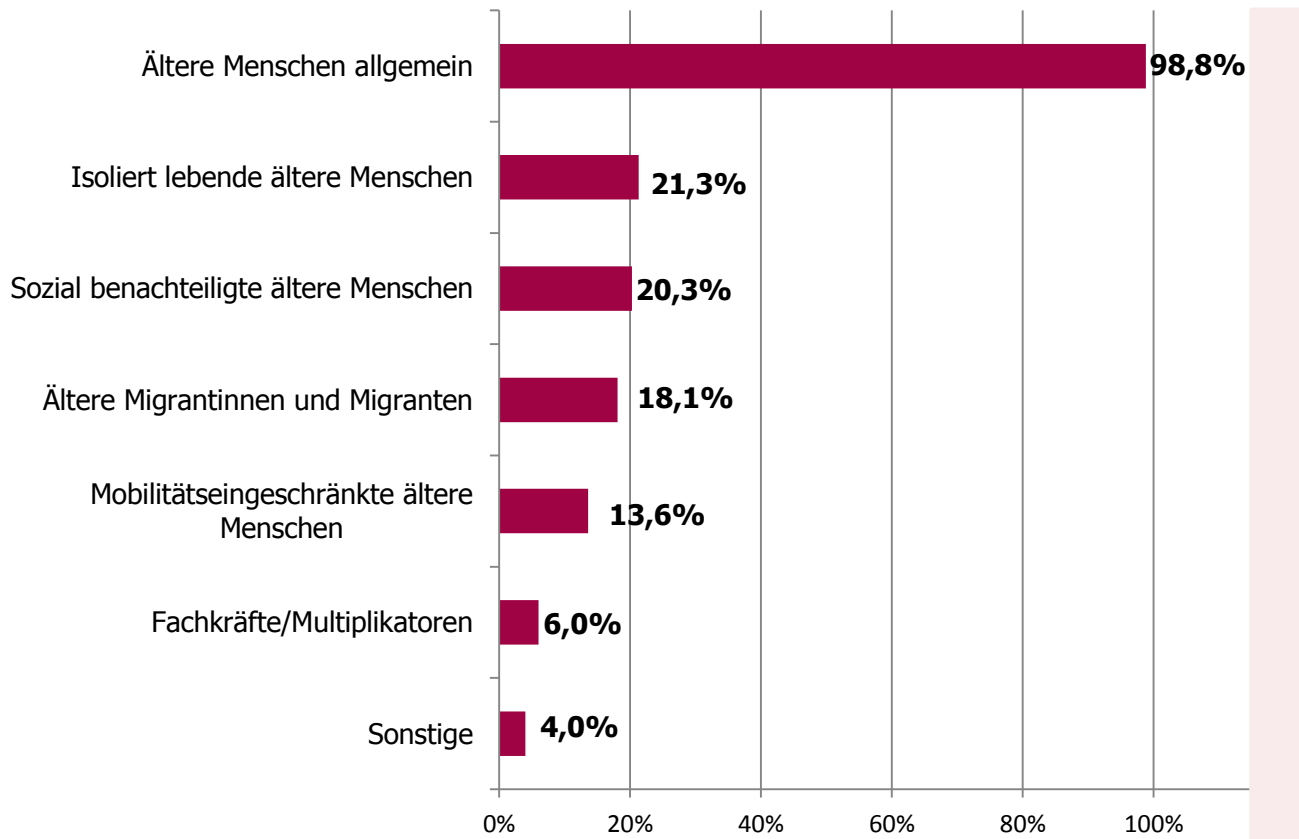
Angebotsorte



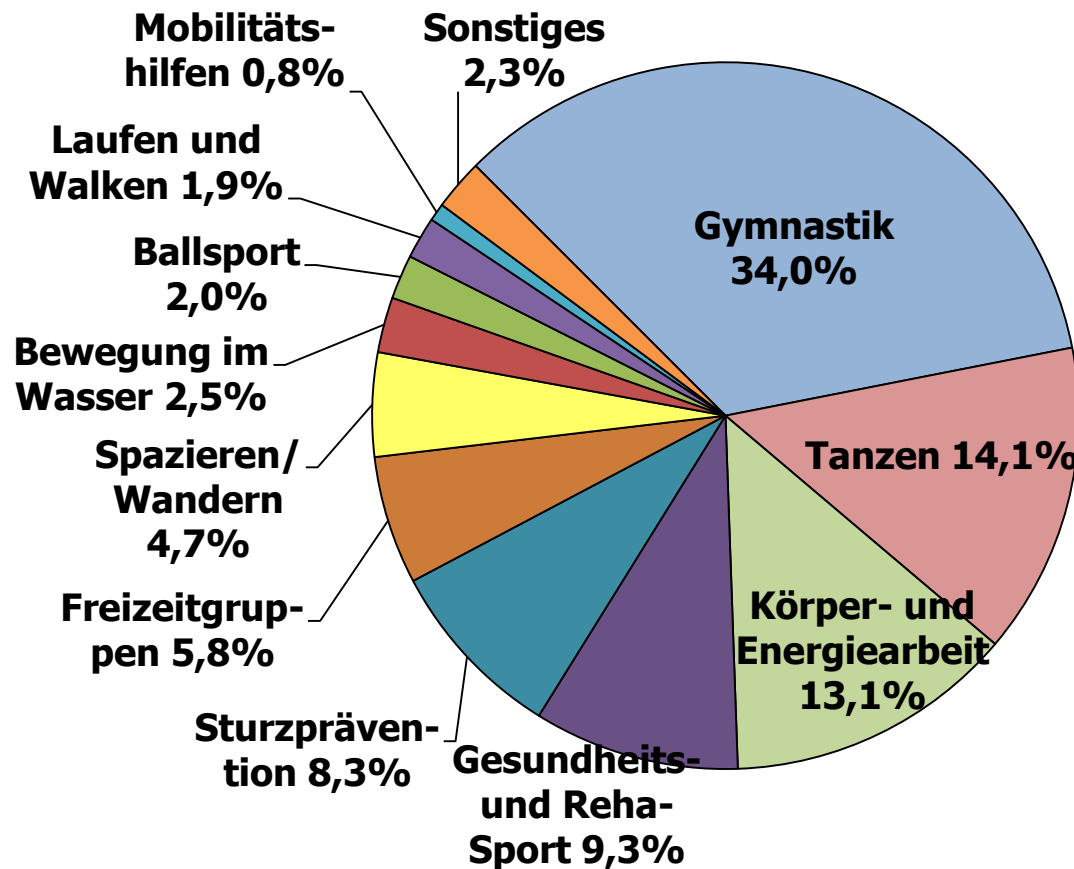
Zudem 438 Angebote von Sportvereinen – aus statistischen Gründen nicht aufgelistet

■ Häufigkeit absolut

Zielgruppen der Angebote



Ausrichtung der Angebote



Prozentsatz bezogen auf die 1.075 Angebote, die eine Rückmeldung zur Angebotsausrichtung

Kooperationen

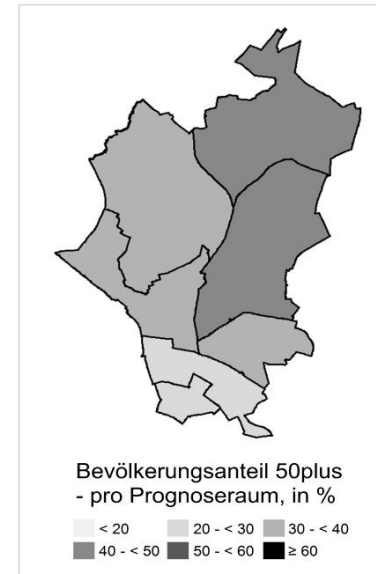
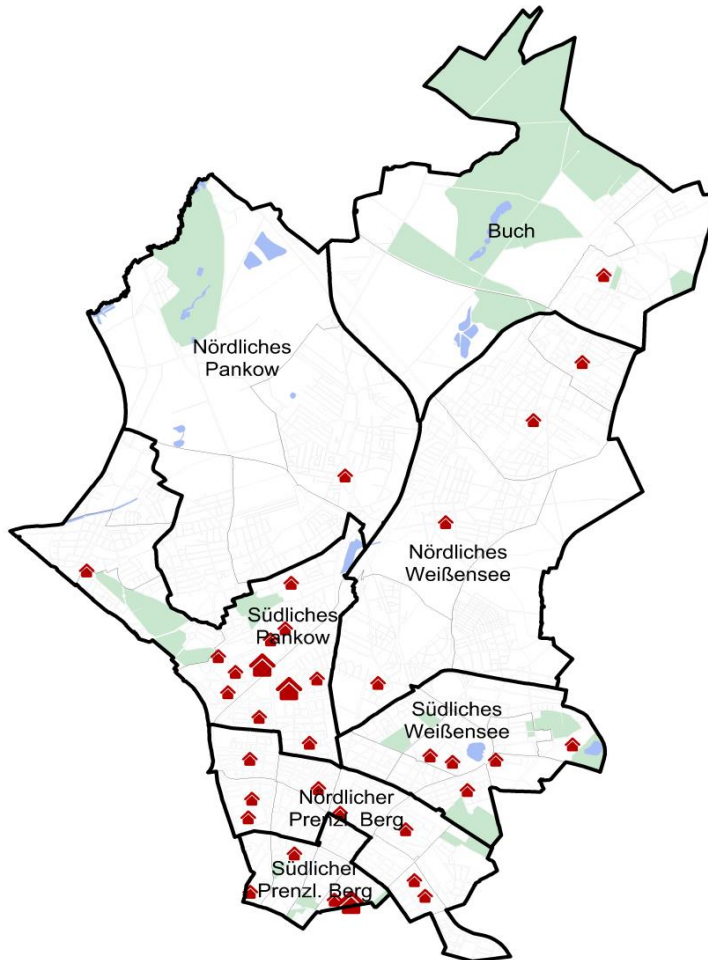
- **30,1 % der Angebote, die dazu Rückmeldung gaben, finden in Kooperation statt**
- **Meist ein/e Kooperationspartner/in**
- **Durchgeführte Kooperationen relativ divers; Partner z.B. Quartiersmanagements, Seniorenheime, JobCenter, Selbsthilfegruppen, Kliniken und Wohnungsbaugesellschaften**
- **Allerdings für bestimmte Zielgruppen (z. B. Menschen mit Demenz oder Menschen mit Migrationshintergrund) noch wenige Kooperationen**

Bezirksdossiers (I)


Pro Bezirk ca. fünfseitiges Dossier:

- **Tabelle zur Angebots- und Bevölkerungsstruktur auf bezirklicher Ebene**
- **Hinweise zu Auffälligkeiten im Verhältnis von Angebot und Bezirksbevölkerung**
- **Bezirkkarte, welche die Angebotsverteilung visualisiert**
- **Tabelle zur Angebots- und Bevölkerungsstruktur auf Prognoseraum-Ebene**
- **Hinweise zu Auffälligkeiten auf Prognoseraum-Ebene**

Bezirksdossiers (II): Bezirk Pankow



Pankow

 1 bis 4 Angebote

 5 und mehr Angebote

Handlungsimpulse

I) Belastete Sozialräume gezielt in den Blick nehmen

II) Bestehende Ressourcen konsequent nutzen

III) Angebotsdichte dem demografischen Wandel anpassen

IV) Angebotsorte gezielt weiter entwickeln

V) Kooperationen systematisieren

VI) Angebotsform Programme verbreiten, Netzwerke nutzen

VII) Angebotsausrichtung diversifizieren

Vom Ziel zum Handeln am Beispiel „Bewegung im Alter“

